

# Настройка Mentimeter

Mentimeter - сервис для создания интерактивных опросов.

Начать знакомиться с ним вы можете в этом обучающем видеоролике

<https://youtu.be/dXMr5nm-5d4>

## 1. Так должна выглядеть ваша презентация:

The screenshot shows the Mentimeter presentation editor interface. At the top, there is a navigation bar with "Home / Предпримчивость", "Saved", "Mentimeter BETA", "Share", and "Present" buttons. Below this, there are buttons for "+ Add slide" and "Import". The main area is divided into three sections: a slide list on the left, a central slide editor, and a right-hand panel for question types and content slides. The slide list shows three slides, all titled "Продолжи фразу: Бы...". The central slide editor shows a slide with the text "Продолжи фразу: Было интересно узнать, что...". The right-hand panel has tabs for "Type", "Content", and "Customize". Under "Type", there are options for "Multiple Choice", "Word Cloud", "Open Ended", "Scales", "Ranking", and "Q&A". Under "Quiz Competition", there are "Select Answer" and "Type Answer" options. Under "Content slides", there are "Heading", "Paragraph", "Bullets", "Image", "Video", and "Big" options. The "Big" option is highlighted with a blue circle and a "NEW" tag.

## 2. В настройках слайда вы можете разрешить участникам отвечать на 1 вопрос несколько раз.

Home / Предпримчивость

Go to [www.menti.com](http://www.menti.com) and use the code 32 30 97 8

Продолжи фразу: Было интересно узнать, что...

Do you want to use the presentation again?

Download results Reset results

Your question ?

Продолжи фразу: Было интересно узнать, что...

Result layout ?

Speech bubbles One by one Flowing grid

Extras

Let participants submit multiple times ?

3. Когда вы нажмете кнопку Present, ваша презентация будет выглядеть так. Не забудьте в этот момент включить демонстрацию экрана в Zoom.

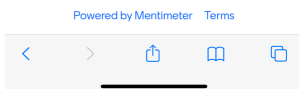
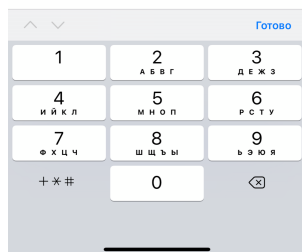
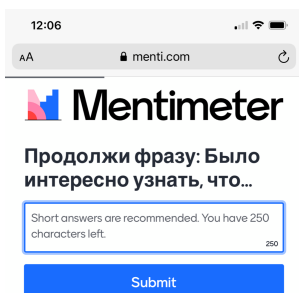
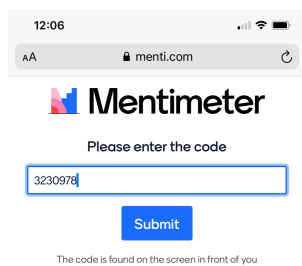
Go to [www.menti.com](http://www.menti.com) and use the code 32 30 97 8

Продолжи фразу: Было интересно узнать, что...

Mentimeter

4. Участники должны открыть на своих устройствах - телефонах или ноутбуках сайт [www.menti.com](http://www.menti.com) и ввести код на экране. В данном случае 32 30 97 8. Код вашей презентации будет другим.

На мобильных устройствах участников это будет выглядеть так



5. Ответы начнут появляться сразу, как участники нажимают "Отправить"/Submit.

Go to [www.menti.com](https://www.menti.com) and use the code 32 30 97 8

 Mentimeter

# Продолжи фразу: Было интересно узнать, что...

Такое дизайн мышление

Как решают проблемы с  
парковкой

